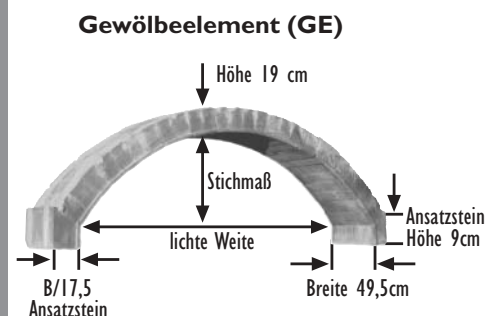


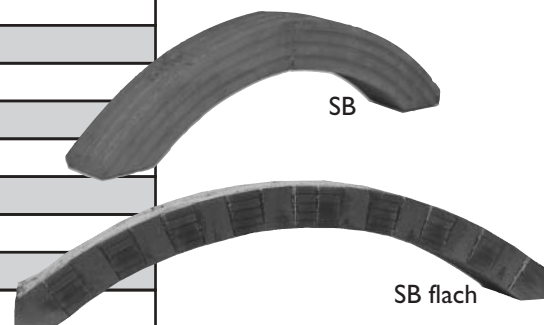
Gewölbeelemente

Bezeichng.	Breite	Höhe	Stichmaß	Gew.	Preis €
lichte W.cm	in cm	cm	cm	ca. kg	zzgl. MwSt.
GE 200	50	19	48,5	330	240,00
GE 250	50	19	67	420	300,00
GE 300	50	19	65	495	360,00
GE 400	50	19	81	845	520,00
GE 450	50	19	85	870	580,00
GE 500	50	19	89	1060	650,00




Segmentbögen, verschiedene Mauerstärken für Tor oder Fensterbögen

Bezeichnung	Mauerst. 11,5	Mauerst. 24	Mauerst. 49	ca. Gew in kg	Stichmaß
lichte W. cm	Preis €	Preis €	Preis €	für Ms 11,5	
SB 51	32,00	60,00		23	
SB 76	34,00	65,00		29	
SB 88,5	36,00	69,00		32	
SB 101	39,00	75,00		35	
SB 113	41,00	79,00		38	
SB 126	46,00	87,00		41	
SB 138	49,00	89,00		46	
SB 151	52,00	99,00		57	
SB 173	63,00	120,00	200,00	75	
SB 200	74,00	139,00	230,00		58
SB 250	----	152,00	290,00		67
SB 300	----	164,00	350,00		65
SB 400	----	----	510,00		
SB 450	----	----	570,00		85



Rundbögen

Bezeichnung	Mauerst. 11,5	Mauerst. 24	Mauerst. 36	Gew in kg
lichte W.cm	Preis €	Preis €	Preis €	für 11,5 Mst
RB 51	33,60	65,00	93,00	26
RB 76	36,00	69,00	100,00	37
RB 88,5	39,00	75,00	108,00	42
RB 101	42,00	81,00	115,00	44
RB 113	45,00	84,00	120,00	--
RB 126	48,00	90,00	129,00	55
RB 138	50,40	94,00	139,00	60
RB 151	59,00	118,00	146,00	74



Jetzt neu: Auch als Einzelbögen für die Mauerstärken 24, 36, 49,5 möglich !

Wir fertigen die von Ihnen gewünschten Bögen auf Bestellung!

z.B. Garageneinfahrten, Tor- u. Fensterbögen, Gewölbe für Kapellenbau, Weinkeller, Ritterkeller, Lagerkeller, etc.

Sie erhalten jedes gewünschte Maß auf Bestellung - gegen Aufpreis - für die individuelle Anfertigung der Schablone. Gewichtsangaben in kg sind gerundet. Die genannten Preise sind Nettopreise ab Werk. Individuelle Angebote inkl. Fracht erhalten Sie auf Anfrage.